

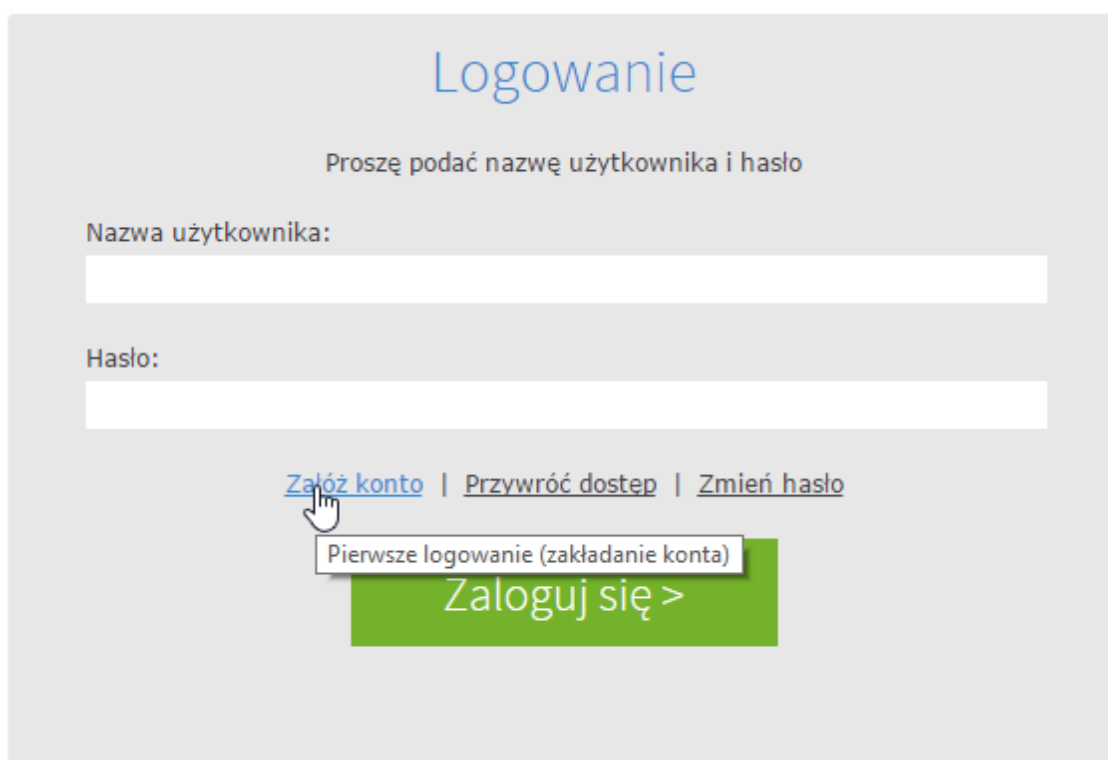
# e-dziennik – instrukcja zakładania konta

W wyszukiwarce wpisz adres dziennika elektronicznego: <https://uonetplus.vulcan.net.pl/bydgoszcz>

Wyświetli się powitalna strona systemu. Kliknij przycisk **Zaloguj się**.



Kliknij przycisk **Załącz konto**,




a następnie wpisz adres e-mail, który podałeś wychowawcy.

## Tworzenie konta

Podaj swój adres e-mail, potwierdź autentyczność operacji i naciśnij przycisk **"Wyślij wiadomość"**.  
Na podany adres e-mail system wyśle wiadomość zawierającą dalsze instrukcje.

[Mechanizm zabezpieczający przeciwko robotom i robakom internetowym może poprosić Cię o dodatkowe potwierdzenie. Postępuj zgodnie ze wskazówkami na ekranie.](#)

**Adres e-mail:**

Nie jestem robotem   
reCAPTCHA  
Prywatność - Warunki

[Wyślij wiadomość >](#)

Zaznacz opcję **Nie jestem robotem** i kliknij przycisk **Wyślij wiadomość**.

Jeśli po kliknięciu opcji **Nie jestem robotem** rozwinie się okienko weryfikacji, wykonaj polecane czynności (np. przepisz kod z obrazka lub wybierz właściwe obrazki) i kliknij przycisk **Zweryfikuj**.

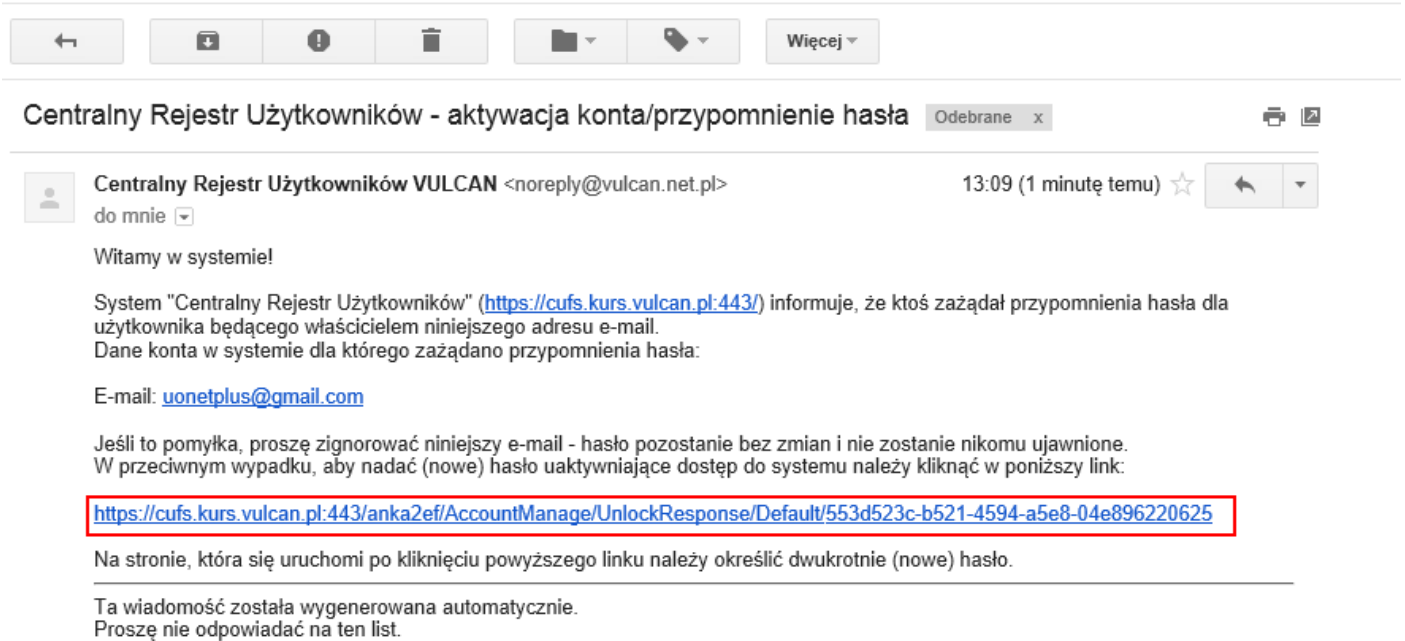
Zapoznaj się z treścią komunikatu wyświetlonego na stronie "Podsumowanie operacji".

## Podsumowanie operacji

Wysłano wiadomość na zapisany w systemie adres e-mail. Wiadomość zawiera dalsze instrukcje uzyskania dostępu do systemu. Proszę sprawdzić skrzynkę poczty elektronicznej i postępować zgodnie ze wskazówkami zapisanymi w wiadomości.

W szczególnych przypadkach konfiguracji usługi poczty elektronicznej wiadomość może zostać potraktowana jako niechciana lub zostać zablokowana przez jakiś inny mechanizm filtrowania treści. W takim przypadku należy sprawdzić wszystkie możliwe foldery poczty przychodzącej, począwszy od skrzynki odbiorczej a skończywszy na folderach z wiadomościami odfiltrowanymi.

Sprawdź skrzynkę swojej poczty elektronicznej. Przeczytaj wiadomość i kliknij link podany w treści, aby nadać własne hasło.



W oknie **Aktywacja konta** w polach **Nowe hasło** oraz **Powtórz nowe hasło** wprowadź swoje hasło, stosując się do podpowiadanych wymagań. Zaznacz opcję **Nie jestem robotem** i kliknij przycisk **Ustaw nowe hasło**.

The screenshot shows the 'Aktywacja konta' (Account Activation) form. The title is 'Aktywacja konta'. The instructions state: 'Aby aktywować konto **uonetplus@gmail.com**, podaj nowe hasło i potwierdź autentyczność operacji. Następnie naciśnij przycisk "Ustaw nowe hasło".' Below this, a note mentions a security mechanism: 'Mechanizm zabezpieczający przeciwko robotom i robakom internetowym może poprosić Cię o dodatkowe potwierdzenie. Postępuj zgodnie ze wskazówkami na ekranie.' The form has two password input fields: 'Nowe hasło:' and 'Powtórz nowe hasło:'. A checkbox labeled 'Nie jestem robotem' is checked with a green checkmark. A reCAPTCHA widget is visible below the checkbox. A green button at the bottom says 'Ustaw nowe hasło >'. A callout box on the right lists password requirements: 'Hasło musi spełniać następujące wymagania: - długość hasła: co najmniej 8, - liczba wielkich liter: co najmniej 1, - liczba cyfr: co najmniej 1, - liczba znaków niealfanumerycznych (nie liter i nie cyfr): co najmniej 0, - ważność hasła (liczba dni po których hasło wygasa): 999, - unikalność hasła (liczba dni w których hasło nie może się powtórzyć): 180'.

Od tego momentu możesz logować się do systemu, korzystając z adresu e-mail i ustalonego przez siebie hasła.

# Logowanie

Proszę podać nazwę użytkownika i hasło

Nazwa użytkownika:

Hasło:

[Założ konto](#) | [Przywróć dostęp](#) | [Zmień hasło](#)

[Zaloguj się >](#)

Przeglądaj informacje na swoim koncie, otwierając poszczególne zakładki.

**VULCAN** ZESPÓŁ SZKÓŁ NR2  
Uczniowie Optimum NET+

uczen@uonet.pl WYLOGUJ > START >

Witryna ucznia i rodzica

Kontrast:    Czcionka: A A A

Uczeń:  Dziennik:

## Zadania domowe

Tryb widoku:  widok tygodnia  widok dnia

< Poprzedni tydzień Następny tydzień >

poniedziałek 04.05.2015	wtorek 05.05.2015	środa 06.05.2015	czwartek 07.05.2015	piątek 08.05.2015
<b>Język polski</b> Wypracowanie na temat patrona szkoły. Kim dla mnie jest Henr ...	<b>Zajęcia z wychowawcą</b> Co wiem o savoir-vivre?	<b>Język angielski</b> 10 zdań na temat ulubionej postaci filmowej.	<b>Język angielski</b> Przygotowanie wypowiedzi na temat "Moje hobby"- max.10min	<b>Wiedza o kulturze</b> Media w Polsce- co wiem na ich temat?
<b>Historia</b> Co wiem na temat odzyskania niepodległości? Wypowiedź ustna.			<b>Podstawy przedsiębiorczości</b> Jak założyć konto w banku? Przygotowanie do rozmowy z pracown ...	

< Poprzedni tydzień Następny tydzień >

Informacje na temat poruszania się w programie znajdziesz w zakładce **Pomoc**.