



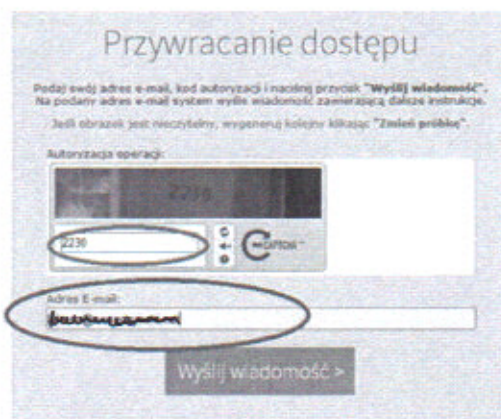
- <https://uonetplus.vulcan.net.pl/bydgoszcz>



- Uruchamiamy ikonę "zaloguj się".
Zostaniemy teraz przekierowani do strony z logowaniem.
- Podczas pierwszego logowania musimy uruchomić opcję "przywracanie dostępu".



- Zostaniemy przekierowani do strony przywracania dostępu.
- W polu zaznaczonym kolorem zielonym wpisujemy symbole z obrazka. (rysunek poniżej)
- W polu oznaczonym kolorem czerwonym wpisujemy adres email, (adresy email są te same, które wykorzystywane są do korespondencji szkolnej)



- Po wysłaniu wiadomości na naszą skrzynkę pocztową powinna przyjść informacja od firmy Vulcan z linkiem do resetowania hasła dostępowego. (kolorem czerwonym zazaczyłem link z mojej wiadomości przedstawiony na rysunku poniżej)

Centralny Rejestr Użytkowników - aktywacja konta/przypomnienie hasła

Vulcan Central User Federation Service <noreply@vulcan.net.pl>

Wysłano: Śr 2014-08-27 16:36

Do: lukasz@woszczynski.net

Witamy w systemie!

System "Centralny Rejestr Użytkowników" (<https://cufs.vulcan.net.pl:443/>) informuje, że ktoś zażądał przypomnienia hasła dla użytkownika będącego właścicielem niniejszego adresu e-mail.
Dane konta w systemie dla którego zażądano przypomnienia hasła:

E-mail: ~~lukasz@woszczynski.net~~

Jeśli to pomyłka, proszę zignorować niniejszy e-mail - hasło pozostanie bez zmian i nie zostanie nikomu ujawnione.
W przeciwnym wypadku, aby nadać (nowe) hasło uaktywniające dostęp do systemu należy kliknąć w poniższy link:

<https://cufs.vulcan.net.pl:443/bydgoszcz/AccountManage/UnlockResponse/8376c344-d9b9-42cf-ad1c-5a484e4f16ce>

Na stronie, która się uruchomi po kliknięciu powyższego linku należy określić dwukrotnie (nowe) hasło.

Ta wiadomość została wygenerowana automatycznie.
Proszę nie odpowiadać na ten list.

- Po uruchomieniu otrzymanego adresu, zostaniemy przekierowani na stronę do resetowania hasła. Teraz pozostaje nam tylko wprowadzenie znaków z obrazka oraz podanie nowego hasła.

Aktywacja konta

Podaj kod autoryzacji oraz nowe hasło dla konta lukasz@woszczynski.net i naciśnij przycisk "Ustaw Nowe Hasło".

Jeśli obrazek jest nieczytelny, wygeneruj kolejny naciskając "Zmień próbkę".

Autoryzacja operacji:

Przejdź stronę z obrazka

Nowe hasło:

Powtórz nowe hasło:

Ustaw nowe hasło >

Od tej pory posiadacie Państwo dostęp do dziennika elektronicznego.