



















ZNAKI BHP - DROGA EWAKUACYJNA, ZNAKI UZUPEŁNIAJĄCE

 <p>Wyjście ewakuacyjne</p>	 <p>Kierunek do wyjścia drogi ewakuacyjnej w prawo</p>	 <p>Kierunek do wyjścia drogi ewakuacyjnej w lewo</p>	 <p>Kierunek do wyjścia drogi ewakuacyjnej schodami w dół w prawo</p>	 <p>Kierunek do wyjścia drogi ewakuacyjnej schodami w dół w lewo</p>
 <p>Kierunek do wyjścia drogi ewakuacyjnej schodami w górę w prawo</p>	 <p>Kierunek do wyjścia drogi ewakuacyjnej schodami w górę w lewo</p>	 <p>Kierunek drogi ewakuacyjnej</p>	 <p>Drzwi ewakuacyjne</p>	 <p>Ciągnąć, aby otworzyć Pchać, aby otworzyć</p>
 <p>Ciągnąć, aby otworzyć</p>	 <p>Pchać, aby otworzyć (w języku angielskim)</p>	 <p>Wskazanie miejsca klamki</p>	 <p>Kierunek drogi ewakuacyjnej</p>	 <p>Stłuc, aby uzyskać dostęp Przesunąć w celu otwarcia</p>
 <p>TSP: Klucz do wyjścia ewakuacyjnego znajduje się</p>	 <p>TSP: Miejsce zbiórki do ewakuacji</p>	 <p>TSP: Pojemnik z maskami ucieczkowymi</p>	 <p>TSP: Rękaw ratowniczy</p>	 <p>TSP: Drabina ewakuacyjna</p>

				
Kierunek do wyjścia drogi ewakuacyjnej dla niepełnosprawnych w prawo	Kierunek do wyjścia drogi ewakuacyjnej dla niepełnosprawnych w lewo	Zjazd ewakuacyjny na niższą kondygnację dla niepełnosprawnych w prawo	Zjazd ewakuacyjny na niższą kondygnację dla niepełnosprawnych w lewo	Drzwi ewakuacyjne dla niepełnosprawnych w lewo / prawo
				
Droga ewakuacyjna: kierunek na wprost	Wyjście (wersje wielojęzyczne)	Okno ewakuacyjne (oraz stłuc, aby uzyskać dostęp)	Kierunek drogi do schronu	Miejsce składowania noszy
				
Kierunek do wyjścia drogi ewakuacyjnej w dół	Kierunek do wyjścia drogi ewakuacyjnej w górę	Uwaga! Próg -niebezpieczeństwo potknięcia się	Uwaga! Niski strop -niebezpieczeństwo urazu głowy	Uwaga! Stopień -niebezpieczeństwo upadku
				
Uwaga! Ruchome schody -niebezpieczeństwo upadku	Rejon bez wyjścia ewakuacyjnego	Nie korzystać z windy w razie pożaru -niebezpieczeństwo utknięcia	Pierwsza pomoc	Telefon alarmowy do wezwania pierwszej pomocy
				
			Prysznic	Prysznic do przemywania oczu

ŹRÓDŁO: Katalog firmy TDC

Zebrał i opracował: Damian Kin